

Italien, néerlandais, arabe, chinois...  
les langues plus rares offrant un avantage  
sur le marché de l'emploi français




Hormis l'anglais, l'allemand et l'espagnol, quelles langues sont les plus demandées sur le marché français?\*



ITALIEN

▲ **1%**

**11 546**  
offres



Commerciaux

**35%**



Financiers et comptables

**14%**



Assistants de direction

**8%**



Vendeurs détail

**17%**

ARABE

▲ **1,3%**

**6 383**  
offres




Commerciaux et Business developers

**9%**

Travailleurs sociaux-éducatifs

**6%**



Commerciaux

**23%**



NÉERLANDAIS

▲ **1,2%**

**5 874**  
offres

Responsables logistiques

**6%**



Responsables informatiques

**6%**



Vendeurs détail

**61%**

CHINOIS

▲ **3,7%**

**4 904**  
offres


Business developers

**13%**



Acheteurs

**7%**



Commerciaux

**27%**

PORTUGAIS

▲ **3,4%**

**3 658**  
offres


Professeurs

**15%**



Comptables

**9%**



Vendeurs détail

**20%**


RUSSE

▲ **2,5%**

**3 113**  
offres


Commerciaux

**10%**



Employés logistique

**5%**



Cuisiniers et personnels de restauration

**15%**

JAPONAIS

▲ **4,1%**

**1 176**  
offres


Commerciaux

**12%**



Vendeurs détail

**9%**



Commerciaux

**16%**

POLONAIS

▲ **11%**

**1 043**  
offres

Agents logistiques et export

**9%**



Traducteurs

**4%**

\*étude réalisée sur les 24 derniers mois